

## Stół BTL-1300 4-częściowy dzielony zagłówek

4-częściowy stół terapeutyczny z dzielonym zagłówkiem z elektryczną regulacją wysokości

### Przeznaczenie:

Stół czteroczęściowy BTL-1300 składa się z części głównej i trzyczęściowego pneumatycznie regulowanego zagłówka. Posiada elektrycznie regulowaną wysokość. Pozycje podłokietników (w wezłowie) mogą być regulowane i ustawione na stałe. Ta wersja stołu jest standardowo wyposażona w sterownik ręczny i otwór na twarz. Maksimum komfortu zarówno dla terapeuty, jak i pacjenta.



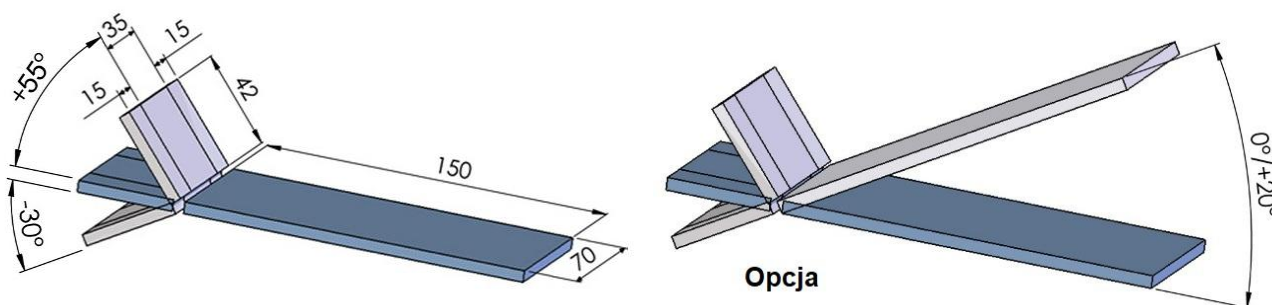
### Podstawowe właściwości:

- 4-częściowy stół terapeutyczny z dzielonym wezłowiem
- Elektryczna regulacja wysokości ze sterownikiem ręcznym
- Trzyczęściowy pneumatycznie regulowany zagłówek
- Otwór na twarz
- Funkcjonalne wzornictwo dostarczające wysokiego poziomu bezpieczeństwa i komfortu
- Zaprojektowane do celów medycznych
- Elastyczne w zastosowaniu, trwałe w konstrukcji
- Najwyższa stabilność
- Ciche i wydajne silniki
- Niepalne, łatwe do czyszczenia obicia
- Szeroki wybór kolorów obić: biały, szary, beżowy, żółty, pomarańczowy, czerwony, bordowy, jasnozielony, ciemnozielony, szaroniebieski, ciemnoniebieski
- Kolor obudowy: szary
- Łatwe do czyszczenia i dezynfekcji
- Opcje:
  - mniejsza szerokość: 60 cm
  - większa szerokość: 80 cm
  - zwężenie części na nogi
  - regulacja części nożnej
  - sterownik nożny
  - rama sterująca wokół stołu
  - pneumatyczna regulacja nachylenia części głównej
  - wysuwane kółka

- o uchwyt na papier higieniczny
- o akcesoria do ćwiczeń

#### Dane techniczne:

- Wymiary: 1950 x 700 mm
- Regulacja wysokości: 420 ÷ 950 mm
- Regulacja zagłówka: +55°/-30°
- Pneumatyczna regulacja nachylenia części głównej: 0°/20° - **opcja**
- Długość zagłówka: 420 mm
- Szerokość podłokietników: 150 mm
- Waga: 90 kg
- Maksymalny udźwig: 170 kg




#### Kolorystyka tapicerki

##### Typ 1 (najczęściej zamawiane)



Szary  
T010.031



Ciemnozielony  
T010.038



Beżowy  
T010.032



Jasnoniebieski  
T010.040




Pomarańczowy  
T010.034



Ciemnoniebieski  
T010.041

##### Typ 2



Biały  
T010.030



Bordowy  
T010.036



Żółty  
T010.033



Jasnozielony  
T010.037



Czerwony  
T010.035



Szaroniebieski  
T010.039

## AKCESORIA DO ĆWICZEŃ



Klin 40 x 40 x 20 cm  
Klin 40 x 40 x 12 cm



Kostka 45 x 45 x 45 cm



Walek 60 x Ø18



Półwalek 60 x 18 x Ø9 cm