

Stół SM-2H

Stacjonarny 7-segmentowy stół do masażu z hydrauliczną zmianą wysokości

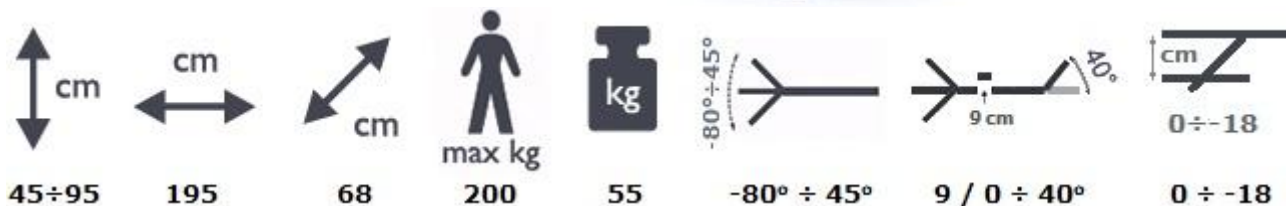
Podstawowe właściwości:

7-segmentowy stół do masażu suchego i terapii manualnej. Dzięki płynnej regulacji masażysta może go łatwo dopasować do aktualnych potrzeb. W praktyce oznacza to, że masażysta ogranicza do minimum potrzebę korzystania z kształtek do masażu. Lekka, choć stosunkowo stabilna konstrukcja wykonana ze stalowych profili malowanych proszkowo, antybakteryjna winylowa tapicerka.

Regulacja wysokości siłownikiem hydraulicznym sterowanym dźwigniami nożnymi po obu stronach stołu. Kąt pochylenia zagłówka i części tylnej regulowany jest za pomocą sprężyn gazowych. Regulacja części lędźwiowej (do wysokości 9 cm) następuje poprzez pokręcenie korbką znajdującą się pod leżyskiem, co daje efekt podobny do zastosowania półwałka lędźwiowego.

Standardowo zagłówek wykonany jest z wymodelowanym wycięciem w kształcie gruszki dla wygody pacjenta, w opcji dodatkowej z okrągłym otworem i z zatyczką oraz poduszką w kształcie rogala (prosta wymiana, mocowanie na trzech rzepach).

Jest to zaawansowany produkt, który sprosta każdym wymaganiom klienta. Kolejne atuty to intuicyjna obsługa, możliwość wyboru koloru tapicerki jak i dodatkowych opcji wyposażenia. Stosowany jest w gabinetach masażu jak i terapii manualnej. Wyprodukowano w Polsce (certyfikat jakości ISO 9001:2008 obejmuje produkcję, sprzedaż sprzętu rehabilitacyjnego oraz malowanie proszkowe).



Dodatkowe opcje i wyposażenie:


- okrągłe wycięcie w zagłówku z miękką poduszką i zatyczką (standardowo zagłówek wykonany jest z wycięciem w kształcie gruszki)

- zatyczka do standardowego otworu w zagłówku w kształcie gruszki
- wieszak na ręczniki papierowe
- kółka jezdne z hamulcem centralnym
- komplet kształtek do masażu
- banany stabilizujące barki i kończyny dolne


Dane techniczne:

- leżysko: 1950 x 680 mm
- wysokość stołu: 450 ÷ 950 mm
- kąt odchylenia zagłówka: -80 ÷ 45 stopni
- kąt odchylenia podnóżka: 0 ÷ 40 stopni
- regulacja podłokietników: 0 ÷ -180 mm
- wysokość podnośnika lędźwiowego: max. 90 mm
- dopuszczalne obciążenie: 200 kg
- masa: 55 kg

Hydrauliczna reg.
wys.



Podnośnik
lędźwiowy



Układ jezdny z hamulcem centralnym



Okragłe wycięcie w zagłówku z miękką
poduszką i zatyczką

Kolorystyka tapicerki



Wieszak na ręczniki papierowe



Zatyczka do standardowego otworu w zagłówku w kształcie gruszki



Zestaw kształtek do masażu



Banany stabilizujące barki i kończyny dolne